

# 2024 핸드아티코리아 참가기업 매뉴얼

---

2024.08.22(Thu) – 25(Sun)  
COEX Hall C

핸드메이드 : 공예의 시간

# CONTENTS

## 01 주요일정 및 필수확인사항

### 행사개요

- 행사개요
- 담당자 연락처 및 주요일정 안내

### 필수확인사항

- 참가기업 전용페이지 활용
- 모바일 초청장 활용

## 02 전시장 안내 및 주차

- 전시장 위치 및 주차 안내

## 03 부스 설치 안내

- 목공 2x2 부스 (2m x 2m)
- 목공 3x2 부스 (3m x 2m)
- 체험클래스 부스 (5m x 3m)

# 01

## 주요일정 및 필수확인사항

### 행사개요

- 행사개요
- 담당자 연락처 및 주요일정
- 주요 진행일정 및 필수 확인사항
- 주의사항 및 공식협력업체

### 필수 확인사항

- 참가기업 전용페이지 활용
- 모바일 초청장 활용

[2024핸드아티코리아] 핸드아티스트 여러분들께 진심으로 감사의 말씀드리며  
핸드아티코리아를 통해 성공적인 마케팅 성과를 얻어 가시길 바랍니다.

본 매뉴얼은 박람회 일정, 주최자의 운영 방침, 지원 서비스 및 전시장의 주요 운영  
규정 등 참가기업의 원활한 박람회 참가 준비를 위해 필요한 정보를 제공합니다.  
해당 매뉴얼을 반드시 숙지하시어 박람회 준비에 차질이 없으시길 바랍니다.

## 행사개요



행 사 명	2024 핸드아티코리아
장 소	코엑스 Hall C
일 정	8.22(목) - 25(일) / 4일간
주최 / 주관	(주)메세이상
홈 페이지	<a href="https://handarty.co.kr">https://handarty.co.kr</a>
부 대 행 사	스태이지 이벤트/ 라이브커머스 / 공모전 등
입 장 료	1일권 : 12,000원 (사전등록가 1차 6,000원 / 2차 9,000원)

## 담당자 연락처

담당업무	담당자	연락처	E-mail
사무국	핸드아티코리아	02-6121-6252	hmk@esgroup.net
전시 운영	이정민	010-6653-5333	jmlee.es@esgroup.net
	도규미	010-5460-9982	gmdo.es@esgroup.net
	류창민	010-3934-2728	cmryu.es@esgroup.net
마케팅 · 제휴	임다영	010-5189-3773	dylim.es@esgroup.net
	김민정	010-8528-9024	mjkim23.es@esgroup.net
	이채은	010-7386-8864	celee.es@esgroup.net

※ 일정에 대한 문의가 있으시면, 사무국으로 연락 바랍니다.

## 전시회 주요일정

구분	세부내역	일정	비고
온라인 신청	홍보물표기용 업체명 신청	~24.07.12(금)까지	신청기간 내 미 접수 시 참가신청서 상 업체명 사용
	온라인 홍보 자료 등록	~ 24.07.12(금)까지	참여작가 페이지 신청
부대시설	부대시설 추가신청	~ 24.7.26(금)까지	사무국 문의
참가비 납부	부스비 + 부대시설	<b>~ 24.7.22(월)까지</b>	기간 내 참가비 전액 완납
전시회 진행	부스 설치 기간	24.08.20(화)-08.21(수)	20(화) : 08:00 - 20:00 21(수) : 08:00 - 10:00
	<b>참가업체 전시품 반입</b>	<b>8.21(수)</b>	<b>10:00 ~ 20:00</b>
	전시회 기간	8.22(목)- 25(일)	10:00 - 18:00
	부스 철거 기간	8.25(일)	18:00 - 21:00
전자세금계산서 및 현금영수증 발행		8.27(화) 부터	행사 후 일괄 '영수' 발행

## 주요 진행 일정

8월20일(화)	8월21일(수)	8월22일(목)	8월23일(금)	8월24일(토)	8월25일(일)
부스 공사 (08:00-20:00)	<b>전시품 반입 (10:00-20:00)</b>	<h3>행사 개최</h3> <p>* 참가기업 입장시간 (08:00~) * 관람객 입장시간 (10:00~) *부스 철거 및 전시품 반출 7월 23일(일)18:00-21:00</p>			
<p>1) 전시품 반입 및 출입증 수령: 8월 21일(수) 10:00부터 진행                  2) 차량 진입: 8월 21일 (수) 15:00까지, 전시장 내 차량 진입은 권장되지 않음                  3) 전기 및 급수 공급: 8월 21일 (수) 16:00 이후</p>					

## 부스 설치 및 철거 시 필수 확인

- 1) 벽면의 페인트가 마르지 않아, 제품에 손상을 가할 수 있으니, 반드시 페인트가 말랐는지 확인 후 디스플레이를 해주시길 바랍니다.
- 2) 전시장 내 차량 진입은 21일(수) 08:00 ~ 15:00까지 가능하며 이후 모든 차량 출차, 전시장이 좁아서, 하역장에서 물품 운반 권장
- 3) 부스 철거는 당일철거로 25일(일) 18:00 ~ 21:00까지 **(18:00 이전 전시품 철거 및 반출 절대 불가, 위반 시 차기 전시회 참가 제한)**
- 4) 참가기업 출입증은 **부스 당 2개** 제공 (타인에게 양도 및 대여 X)
  - \* 수령방법 : 21(수), 22(목)일 전시장 입구 출입증 배포처에 방문
  - \* 추가 출입증 희망 시 사무국으로 문의 (T.02-6121-6252 E.hmk@esgroup.net)
- 5) 설치 및 철거기간에 발생하는 쓰레기는 참가기업 책임하에 철저히 수거해야 하며, 이를 위반 시 사무국은 일정액의 수거료를 징수할 수 있습니다.

## 전시품 반입 주의사항

구분	내용	비고
중량물	1.5톤/m <sup>2</sup> 이상의 전시품(전시차량 포함)	위험물반입신고서 제출 및 사전협의 필요
위험물	가스통(LPG 등), 폭발성 물질, 위험물 용기, 고전압 기구, 가연성 있는 물질과 폭발물	<b>헬륨가스, LPG 등의 가스 일체 반입 금지</b> (헬륨풍선, 헬륨 장난감 포함)

\*전시품 중 상기 내용에 해당하는 경우, 반드시 사무국과 사전 협의 요청

## 전시품 운반

구분	내용	비고
차량 이용	- 전시장 내 차량 진입 21일(수) 08:00 - 15:00 - 이후 화물주차장 입구에서 전시품 하역 후 핸드캐리어를 활용하여 운반	전시장은 혼잡하므로 하역장에서 도수 운반 권장
지게차 이용	- 지게차 이용 시 코엑스 공식 협력업체에 의뢰 - 지게차 이용을 원할 경우 반드시 사전예약으로 진행	고양렌텍: 032-564-3966 유심중기: 010-5415-513

## 핸드아티코리아 공식 협력업체

담당업무	담당자	연락처	E-mail
부스장치	위스돔	02-2065-1174	wisdom@e-wisdom.co.kr
전기/조명	케이에이치	031-798-9301	cms1800000@naver.com
가구/비품	더퍼스트	031-918-5320~1	thefirstexpo@daum.net
사인물	미라클디자인	02-325-1669	mdizain@naver.com
바닥 카페트	한일컴퍼니	02-555-6225	hanilptex@naver.com

(필수)

## 참여 작가 / 기업 전용 페이지

회원가입 후 로그인 하시면  
참가신청 및 전시 준비를 위한 각종 서비스를 이용 하실 수 있습니다.

1. 간판명 및 출입증 신청

2. 참가기업 홍보 자료 등록

3. 모바일 SMS 초청장 발송

4. 상주요원 출입증 신청

\* 기존 회원의 경우, 회원가입 후 생성하신 아이디/패스워드로 로그인이 가능합니다.

\* 로그인이 되지 않을 경우 별도 문의 바랍니다. (02-6121-6252)

아이디

비밀번호

로그인

회원가입

패스워드 분실시 문의 : 02-6121-6252

### STEP 1

▶ 전용페이지 접속 및 로그인

<https://exhibitor.messeesang.com/handy>

\*비밀번호 분실 시 02-6121-6252

### STEP 2

홍보물 표기용 회사명 신청 클릭 후 개별 작성  
(띄어쓰기 유의)

### STEP 3

참가기업 홍보 자료 등록 클릭 후  
홍보 이미지 및 소개글 등록

\*등록이 어려울 경우 [hmk@esgroup.net](mailto:hmk@esgroup.net)으로  
업체명, 고화질 이미지, 소개글 작성 후 발송





## 초청장 활용방안

- 참가기업들의 고객 초청을 돕고자 종이 초청장, 모바일 초청장을 제공
- 종이초청장은 30매, 모바일 초청장은 무제한 제공**하고 있으니 참가기업의 마케팅 및 홍보에 적극 활용하여 주시길 바랍니다.

지인/VIP  
초청

이벤트 당첨  
상품활용

제품 구매  
서비스

\*종이 초청장의 경우 6월 초부터 신청순에 따라서 순차 발송

## 모바일 초청장 발송

방법

### STEP 1

- ▶ 전용페이지 접속 및 로그인
- 사이트 바로가기(클릭)**

\*비밀번호 분실 시 02-6121-6252

### STEP 2

- ①. 무료 초청장 발송 시스템 메뉴
- ②. 참가기업 발송명 선택
- ③. 신청서 링크 복사하기

### STEP 3

받는사람 휴대폰 번호로 복사된 링크 전달하기

[모바일 초청장 발송 가이드 확인하기 \(클릭\)](#)

## 02

# 전시장 안내 및 주차

## 전시장 위치 및 주차안내

- 전시장 위치 안내
- 주차 안내 및 요금

## 전시장 위치안내

장소	<b>코엑스 3층 C홀</b>	주소	서울특별시 강남구 영동대로 513 [지번] 서울특별시 강남구 삼성동 159
----	------------------	----	--

- 차량운반 시 '코엑스 서문게이트(오크우드 호텔, 세븐럭 카지노 방면)'로 출입 후 3층 하역장을 이용 권장
- 3층 올라가는 통로 및 하역장 입구 높이는 3.8m, 입구 진입 후 바로 우회전 시 3층 진입 가능
- 박람회 기간 중 전시장과 하역장이 매우 혼잡하여, 간단한 짐은 옥상 및 지하 주차장에 주차, 전시품은 도수운반 권장



차량 이용 시  
네비게이션 검색명  
'코엑스  
서문게이트'

코엑스 서문게이트

## 주차 및 요금 안내

※ 장애인, 국가유공자: 50% 할인 / ※주차 관련 문의: 코엑스 주차관리사무실 / Tel. 02-6002-7130

주차	전시기간	일반 차량	최초 30분: 3,000원 / 추가 15분당 1,500원
		화물차량	기본 30분: 6,000원 / 추가 15분당 3,000원
		전일 주차 ※차량 등록 필수	[QR 이용시] 승용차, 승합차: 30,000원 / 화물차: 60,000원 ※QR 미이용시 2배 부과
	설치기간	하역장 주차 차량 2시간 무료 주차 적용 ※초과 비용은 자체 부담	
	철거기간	※하역장 QR코드에 사전 등록 필요, 입구 보안 직원에게 문의	
	주차 유예시간	입차 후 20분 이내 출차 차량: 주차료 면제 입차 후 20분 초과 출차 차량: 정상요금(20분 포함) 무인 요금정산기 사전 정산 후 출차 시, grace time 20분 인정	

## 주차권 구매 절차

- ①. 관람객 입구 이동
- ②. 주차 X배너 스캔
- ③. 차량 등록
- ④. 결제 진행



스캔



등록




정산

## 03 부스 설치 안내

- 목공 2x2 부스 (2m x 2m)
- 목공 3x2 부스 (3m x 2m)
- 체험클래스 부스 (5m x 3m)

# 01 부스설치 안내 및 준수사항

## 목공 2x2 부스



PERSPECTIVE VIEW

\*날개벽을 공용으로 같이 쓸 경우 벽두께가 각 부스에 잡아먹는 면적은 40mm씩 입니다.


Ex) 오로지 한부스만 사용할 경우: 내부 치수 가로길이 920 (1000-80=920)

날개벽을 절반씩(40)두부스 이상 나눠서 사용할 경우; 내부치수 가로길이 960(1000-40=960)

\*목공판넬 1장 규격: 1,000 \* 2,440(h) \* 80(두께)



FRONT VIEW

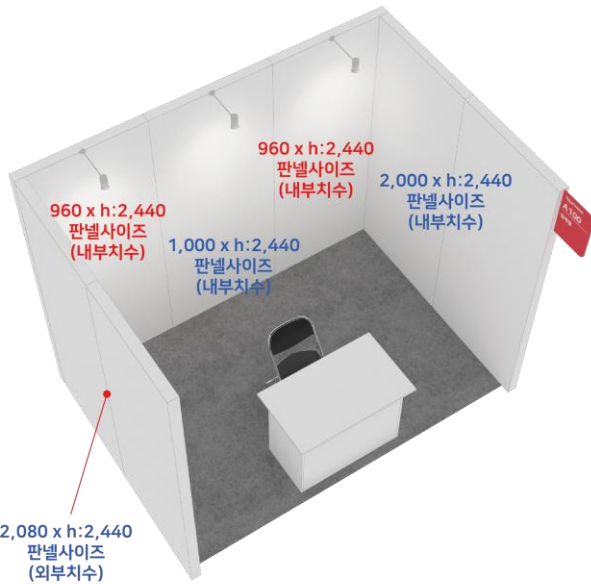


TOP VIEW

● 80 : 목공판넬 두께

구분	내용	
부스 크기	벽체 사이즈 : 1M(옆벽) X 2M(뒷벽) (높이 2.4M) 바닥 사이즈 : 2M X 2M	
제공 내역	상호간판(폼보드), 안내데스크+접의자 1SET, 암스팟 조명 2개, 전기1KW, 2구 콘센트 1개	
주의 사항	가능	불가능
	타카 사용, 시트지, 켈지, 선반 등 벽면 부착 (부스 철거 시 반드시 제거)	<b>못질, 양카, 글루건, 색상변경 금지 (페인트, 락카 등)</b>  <b>양면테이프 직접 부착 금지</b> <b>*유리테이프 부착 후 양면테이프 부착 가능</b>

## 목공 3x2 부스



**PERSPECTIVE VIEW**

\*날개벽을 공용으로 같이 쓸 경우 벽두께가 각 부스에 잡아먹는 면적은 40mm씩 입니다.

Ex) 오로지 한부스만 사용할 경우: 내부 치수 가로길이 920 (1000-80=920)


날개벽을 절반씩(40)두부스 이상 나눠서 사용할 경우; 내부치수 가로길이 960(1000-40=960)

\*목공판넬 1장 규격: 1,000 \* 2,440(h) \* 80(두께)

\* 목공 1/2부스와 인접하여 배치될 경우, 벽면이 1m만 제공될 수 있습니다.(개별 협의 예정)



**FRONT VIEW**




**TOP VIEW**

● 80 : 목공판넬 두께

구분	내용	
부스 크기	벽체 사이즈 : 2M(옆벽) X 3M(뒷벽) (높이 2.4M) 바닥 사이즈 : 3M X 2M	
제공 내역	상호간판(폼보드), 안내데스크+접의자 1SET, 암스팟 조명 2개, 전기1KW, 2구 콘센트 1개	
주의 사항	가능	불가능
	타카 사용, 시트지, 켈지, 선반 등 벽면 부착 (부스 철거 시 반드시 제거)  <b>못질, 양카, 글루건, 색상변경 금지 (페인트, 락카 등)</b>  <b>양면테이프 직접 부착 금지</b> <b>*유리테이프 부착 후 양면테이프 부착 가능</b>	

## 체험클래스 부스



구분	내용
부스 크기	벽체 사이즈 : 3M(옆벽) X 5M(뒷벽) (높이 2.4M) 바닥 사이즈 : 5M X 3M
제공 내역	상호간판, 듀라테이블 2개, 접의자 6개, 스팟 조명 5개, 전기1KW, 2구 콘센트 1개
주의 사항	<ul style="list-style-type: none"> <li>- S자 고리 활용하여 디스플레이</li> <li>- <b>못질, 타카 사용 절대 불가</b></li> <li>- 양면테이프는 유리테이프 부착 후, 그 위에 사용 (양면테이프 직접 접착하여 사용 불가)</li> </ul>



NEXT 행사 일정

2025 핸드아티코리아 COEX

---

2025.8.7(Thu) - 10(Sun)

COEX Hall C