

2023 핸드아티코리아 참가기업 매뉴얼

2023.7.20(thu) - 23(Sun)
COEX Hall C

CONTENTS

01 주요일정 및 필수확인사항

행사개요

- 행사개요
- 담당자 연락처 및 주요일정 안내

필수확인사항

- 참가기업 전용페이지 활용
- 모바일 초청장 활용

02 전시장 안내 및 주차

- 전시장 위치 및 주차 안내

03 부스 설치 안내

- 목공 2x2 부스 (2m x 2m)
- 목공 3x2 부스 (3m x 2m)
- 체험클래스 부스 (5m x 3m)

01

주요일정 및 필수확인사항

행사개요

- 행사개요
- 담당자 연락처 및 주요일정
- 주요 진행일정 및 필수 확인사항
- 주의사항 및 공식협력업체

필수 확인사항

- 참가기업 전용페이지 활용
- 모바일 초청장 활용

[2023 핸드아티코리아] 핸드아티스트 여러분들께 진심으로 감사의 말씀드리며
 핸드아티코리아를 통해 성공적인 마케팅 성과를 얻어 가시길 바랍니다.

본 매뉴얼은 박람회 일정, 주최자의 운영 방침, 지원 서비스 및 전시장의 주요 운영 규정 등
 참가기업의 원활한 박람회 참가 준비를 위해 필요한 정보를 제공합니다.

해당 매뉴얼을 반드시 숙지하시어 박람회 준비에 차질이 없으시길 바랍니다.

행사개요



행 사 명	2023 핸드아티코리아
장 소	코엑스 C홀
일 정	7.20(목) - 23(일) / 4일간
주최 / 주관	(주)메쎄이상
홈 페이지	https://handarty.co.kr
부 대 행사	스테이지 이벤트/비즈니스 매칭 상담회 / 공모전 등
입 장 료	1일권 : 12,000원 (사전등록가 1차 6,000원 / 2차 9,000원)

담당자연락처

담당업무	담당자	연락처	E-mail
사무국	핸드아티코리아	02-6121-6252	hmk@esgroup.net
총괄	조원석 팀장	010-9410-6590	cws.es@esgroup.net
전시 운영	이정민	010-6653-5333	jmlee.es@esgroup.net
	김민정	010-8528-9024	mjkim23.es@esgroup.net
	도규미	010-5460-9982	gmdo.es@esgroup.net
마케팅 · 제휴	임다영	010-5189-3773	dylim.es@esgroup.net

전시회 주요일정

※ 일정에 대한 문의가 있으시면, 사무국으로 연락 바랍니다.

구분	세부내역	일정	비고
온라인 신청	홍보물표기용 업체명 신청	~ 6.16(금)까지	신청기간내 미접수시 참가신청서상 업체명 사용
	온라인 홍보 자료 등록	~ 6.16(금)까지	참여작가 페이지 신청
부대시설	부대시설 추가신청	~ 6.16(금)까지	사무국 문의
참가비 납부	부스비 + 부대시설	~ 5.31(수)까지	기간내 참가비 전액 완납
전시회 진행	부스 설치 기간	7.18(화) - 19(수)	18(화) : 08:00 - 20:00 19(수) : 08:00 - 10:00
	참가업체 전시품 반입	7.19(수)	10:00 ~ 20:00
	전시회 기간	7.20(목) - 23(일)	10:00 - 18:00
	부스 철거 기간	7.23(일)	18:00 - 21:00
전자세금계산서 및 현금영수증 발행		7.24(월) 부터	행사 후 일괄 '영수' 발행

주요 진행일정

7월 18일(화)	7월 19일(수)	7월 20(목)	7월 21일(금)	7월 22일(토)	7월 23일(일)
부스 공사 (08:00-20:00)	전시품 반입 (10:00-20:00)	<h3>행사 개최</h3> <p>* 참가기업 입장시간 (08:00~) * 관람객 입장시간 (10:00~) *부스 철거 및 전시품 반출 7월 23일(일) 18:00-21:00</p>			
<p>1) 전시품 반입 및 출입증 수령: 7월 19일(수) 10:00부터 진행 2) 차량 진입: 7월 19일 (수) 15:00까지 3) 전기 및 급수 공급: 7월 19일 (수) 16:00 이후</p>					

부스 설치 및 철거 시 필수 확인사항

- 1) 벽면의 페인트가 마르지 않아, 제품에 손상을 가할 수 있으니, 반드시 페인트가 말랐는지 확인 후 디스플레이를 해주시길 바랍니다.
- 2) 전시장 내 차량 진입은 19일(수) 08:00 ~ 15:00까지 가능하며 이후 모든 차량 출차
- 3) 부스 철거는 당일철거로 23일(일) 18:00 ~ 21:00까지 **(18:00 이전 전시품 철거 및 반출 절대 불가, 위반 시 차기 전시회 참가 제한)**
- 4) 참가기업 출입증은 **부스 당 2개** 제공 (타인에게 양도 및 대여 X)
 - * 수령방법 : 18,19일 전시장 입구 출입증 배포처에 방문
 - * 추가 출입증 희망 시 사무국으로 문의 (T.02-6121-6252 E.hmk@esgroup.net)
- 5) 설치 및 철거기간에 발생하는 쓰레기는 참가기업 책임하에 철저히 수거해야 하며, 이를 위반 시 사무국은 일정액의 수거료를 징수할 수 있습니다.

전시품 반입 주의사항

구분	내용	비고
중량물	1.5톤/㎡ 이상의 전시품(전시차량 포함)	위험물반입신고서 제출 및 사전협의 필요
위험물	가스통(LPG 등), 폭발성 물질, 위험물 용기, 고전압 기구, 가연성 있는 물질과 폭발물	헬륨가스, LPG 등의 가스 일체 반입 금지 (헬륨풍선, 헬륨장난감 포함)

*전시품 중 상기 내용에 해당하는 경우, 반드시 사무국과 사전 협의 요청

전시품 운반

구분	내용	비고
차량 이용	- 전시장 내 차량 진입 19일(수) 08:00 - 15:00 - 이후 화물주차장 입구에서 전시품 하역 후 핸드캐리어를 활용하여 운반	
지게차 이용	- 지게차 이용 시 코엑스 공식 협력업체에 의뢰 - 지게차 이용을 원할 경우 반드시 사전예약으로 진행	고양렌텍: 031-997-3966 유심중기: 010-3743-0401

핸드아티코리아 공식 협력업체

담당업무	담당자	연락처	E-mail
부스장치	위스돔	02-2065-1174	wisdom@e-wisdom.co.kr
전기/조명	케이에이치	031-798-9301	sea24@nate.com
가구/비품	더퍼스트	031-918-5320~1	thefirstexpo@daum.net
사인물	미라클디자인	02-325-1669	mdizain@naver.com
바닥 카페트	한일컴퍼니	02-555-6225	hanilptex@naver.com

(필수)

참여 작가 / 기업 전용 페이지

회원가입 후 로그인 하시면
참가신청 및 전시 준비를 위한 각종 서비스를 이용 하실 수 있습니다.

1. 간판명 및 출입증 신청

2. 참가기업 홍보 자료 등록

3. 모바일 SMS 초청장 발송

4. 상주요원 출입증 신청

* 기존 회원의 경우, 회원가입 후 생성하신 아이디/패스워드로 로그인이 가능합니다.

* 로그인이 되지 않을 경우 별도 문의 바랍니다. (02-6121-6252)

아이디

비밀번호

로그인

회원가입

패스워드 분실시 문의 : 02-6121-6252

STEP 1

▶ 전용페이지 접속 및 로그인

<https://exhibitor.messeesang.com/handy>

*비밀번호 분실 시 02-6121-6252

STEP 2

간판명 신청 클릭 후 개별 작성 (띄어쓰기 유의)

STEP 3

참가기업 홍보 자료 등록 클릭 후
홍보 이미지 및 소개글 등록

*등록이 어려울 경우 hmk@esgroup.net으로
업체명, 고화질 이미지, 소개글 작성 후 발송



초청장 활용방안

- 참가기업들의 고객 초청을 돕고자 종이 초청장, 모바일 초청장을 제공
- 종이초청장은 30매, 문자초청장은 100매 제공**하고 있으니 참가기업의 마케팅 및 홍보에 적극 활용하여 주시길 바랍니다.

지인/VIP
초청

이벤트 당첨
상품활용

제품 구매
서비스

*종이 초청장의 경우 6월 초부터 신청순에 따라서 순차 발송

모바일 초청장 발송방법

STEP 1

▶전용페이지 접속 및 로그인

사이트 바로가기(클릭)

*비밀번호 분실 시 02-6121-6252

STEP 2

- ①. 무료 초청장 발송 시스템 메뉴
- ②. 참가기업 발송명 선택
- ③. 신청서 링크 복사하기

STEP 3

받는사람 휴대폰 번호로 복사된 링크 전달하기

모바일 초청장 발송 가이드 확인하기 (클릭)

02

전시장 안내 및 주차

전시장 위치 및 주차안내

- 전시장 위치 안내
- 주차 안내 및 요금

전시장위치안내

장소	코엑스 3층 C홀	주소	서울특별시 강남구 영동대로 513 [지번] 서울특별시 강남구 삼성동 159
----	------------------	----	--

- 참가기업께서는 '코엑스 서문 GATE(오크우드 호텔, 세븐릭 카지노 방면)'으로 출입 후 3층 하역장을 이용 권장
- 3층 올라가는 통로 및 하역장 입구 높이는 3.8m
- 박람회 기간 중 하역장 매우 혼잡하여, 간단한 짐은 옥상 및 지하 주차장에 주차, 전시품은 도수운반 권장



차량 이용 시
네비게이션 검색명
'코엑스서문GATE'

코엑스 서문게이트

주차및요금안내

※ 장애인, 국가유공자: 50% 할인 / ※주차 관련 문의: 코엑스 주차관리사무실 / Tel. 02-6002-7130

주차	전시기간	일반 차량	최초 30분: 3,000원
		화물차량	기본 30분: 6,000원 / 추가 15분당 3,000원
		전일 주차 ※차량 등록 필수	[QR 이용시] 승용차, 승합차: 30,000원 / 화물차: 60,000원 ※QR 미이용시 2배 부과
	설치기간	하역장 주차 차량 2시간 무료 주차 적용 ※초과 비용은 자체 부담	
	철거기간	※하역장 QR코드에 사전 등록 필요	
주차 유예시간	입차 후 20분 이내 출차 차량: 주차료 면제 입차 후 20분 초과 출차 차량: 정상요금(20분 포함) 무인 요금정산기 사전 정산 후 출차 시, grace time 20분 인정		

주차권 구매 절차

- ①. 관람객 입구 이동
- ②. 주차 X배너 스캔
- ③. 차량 등록
- ④. 결제 진행



스캔



등록



정산


03

부스 설치 안내

- 목공 2x2 부스 (2m x 2m)
- 목공 3x2 부스 (3m x 2m)
- 체험클래스 부스 (5m x 3m)

01 부스설치 안내 및 준수사항

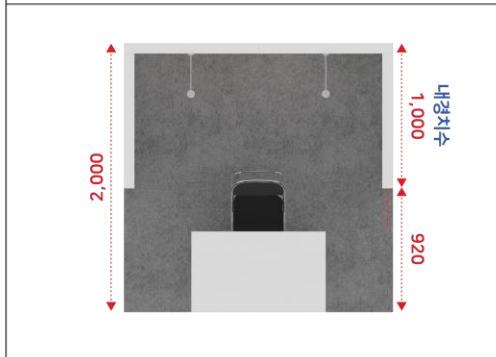
목공 2x2 부스



PERSPECTIVE VIEW



FRONT VIEW



TOP VIEW

● 80 : 목공판넬 두께

구분	내용	
부스 크기	벽체 사이즈 : 1M(옆벽) X 2M(뒷벽) (높이 2.4M) 바닥 사이즈 : 2M X 2M	
제공 내역	상호간판(폼보드), 안내데스크+접의자 1SET, 암스팟 조명 2개, 전기1KW, 2구 콘센트 1개	
주의 사항	가능	불가능
	타카 사용, 시트지, 켈지, 선반 등 벽면 부착 (부스 철거시 반드시 제거)	못질, 양카, 글루건, 색상변경 (페인트, 락카 등) 양면테이프 직접 부착 금지 *유리테이프 부착 후 양면테이프 부착 가능

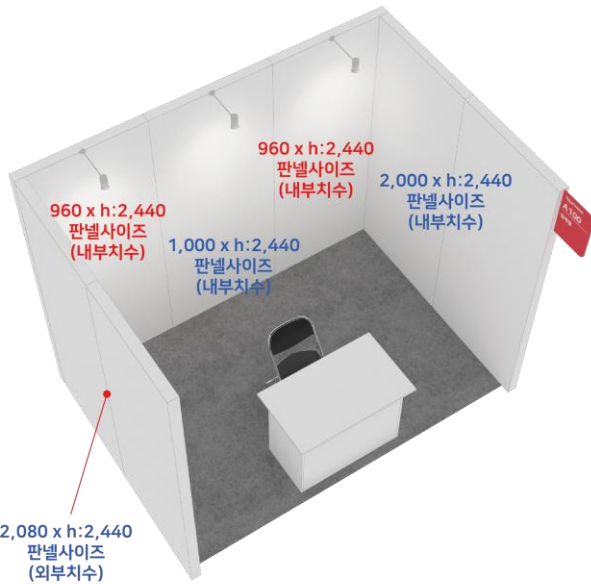
*날개벽을 공용으로 같이 쓸 경우 벽두께가 각 부스에 잡아먹는 면적은 40mm씩 입니다.

Ex) 오로지 한부스만 사용할 경우: 내부 치수 가로길이 920 (1000-80=920)

날개벽을 절반씩(40) 두부스 이상 나눠서 사용할 경우; 내부치수 가로길이 960(1000-40=960)

*목공판넬 1장 규격: 1,000 * 2,440(h) * 80(두께)

목공 3x2 부스



PERSPECTIVE VIEW

*날개벽을 공용으로 같이 쓸 경우 벽두께가 각 부스에 잡아먹는 면적은 40mm씩입니다.

Ex) 오로지 한부스만 사용할 경우: 내부 치수 가로길이 920 (1000-80=920)


날개벽을 절반씩(40) 두부스 이상 나눠서 사용할 경우; 내부치수 가로길이 960(1000-40=960)

*목공판넬 1장 규격: 1,000 * 2,440(h) * 80(두께)

* 목공 1/2부스와 인접하여 배치될 경우, 벽면이 1m만 제공될 수 있습니다.(개별 협의 예정)



FRONT VIEW




TOP VIEW

● 80 : 목공판넬 두께

구분	내용	
부스 크기	벽체 사이즈 : 2M(옆벽) X 3M(뒷벽) (높이 2.4M) 바닥 사이즈 : 3M X 3M	
제공 내역	상호간판(폼보드), 안내데스크+접의자 1SET, 암스팟 조명 2개, 전기1KW, 2구 콘센트 1개	
주의 사항	가능	불가능
	타카 사용, 시트지, 켈지, 선반 등 벽면 부착 (부스 철거 시 반드시 제거)	못질, 양카, 글루건, 색상변경 (페인트, 락카 등) 양면테이프 직접 부착 금지 *유리테이프 부착 후 양면테이프 부착 가능

체험클래스 부스



구분	내용
부스 크기	벽체 사이즈 : 3M(옆벽) X 5M(뒷벽) (높이 2.4M) 바닥 사이즈 : 5M X 3M
제공 내역	상호간판, 듀라테이블 2개, 접의자 6개, 스팟 조명 5개, 전기1KW, 2구 콘센트 1개
주의 사항	<ul style="list-style-type: none"> - S자 고리 활용하여 디스플레이 - 못질, 타카 사용 절대 불가 - 양면테이프는 유리테이프 부착 후, 그 위에 사용 (양면테이프 직접 접착하여 사용 불가)

NEXT 행사 일정

2024 핸드아티코리아 COEX

2024.8.22(thu) - 25(Sun)
COEX Hall C